

Lista de Material da Educação Infantil



Maternal / 2023



Título: Vai começar a brincadeira MATERNAL

Edição renovada.

Autores: Margaret Presser, Júnia La Scala, Arnaldo Rodrigues e Sorel Silva.

Editora: FTD

Material de Apoio

Quantidade	Descrição
1	Avental de plástico com o nome do(a) aluno(a)
2	Borracha de encaixe
1	Caderno desenho grande
2	Fotos 3 X 4 da criança
1 cx	Giz de cera (lápiz grandes e grossos – 12 cores)
2	Lápis grafite
2 cx	Massa de modelar
2	Pasta com elástico (transparente)
1	Resma de papel A4

OBSERVAÇÕES:

- ✓ Fardamento completo do Colégio.
- ✓ Toalhinha (com o nome da criança bordado).
- ✓ Tênis branco com velcro e meia toda branca.
- ✓ Identificar todo o material com o nome completo e série da criança.
- ✓ Trazer 01 copo com tampa e com alça (com o nome da criança gravado).
- ✓ Lancheira, copo e garrafa (com o nome da criança gravado).
- ✓ Deixar uma roupinha, com cueca ou calcinha na pasta da criança com o nome.
- ✓ Trazer uma foto da família
- ✓ Deixar duas fraldas descartáveis na pasta.



(79) 3431-2483



ColegioDomBosco_ita

Rua Boanerges de Almeida Pinheiro, 1144. Itabaiana/SE



Lista de Material da Educação Infantil

Jardim I / 2023



Título: Vai começar a brincadeira
1 Edição renovada.

Autores: Júnia La Scala, Arnaldo Rodrigues e Sorel Silva.

Editora: FTD

Material de Apoio


Quantidade	Descrição
1	Avental de plástico com o nome do(a) aluno(a)
3	Borracha de encaixe
1	Caderno desenho grande
2	Fotos 3 X 4 da criança
1 cx	Giz de cera (lápiz grandes e grossos – 12 cores)
2	Lápis grafite
2 cx	Massa de modelar
2	Pasta com elástico (transparente)
1	Resma de papel A4
1 cx	Lápis de cor grande (12 cores)

OBSERVAÇÕES:

- ✓ Fardamento completo do Colégio.
- ✓ Toalhinha (com o nome da criança bordado).
- ✓ Tênis branco com velcro e meia toda branca.
- ✓ Identificar todo o material com o nome completo e série da criança.
- ✓ Trazer 01 copo com tampa e com alça (com o nome da criança gravado).
- ✓ Lancheira, copo e garrafa (com o nome da criança gravado).
- ✓ Deixar uma roupinha, com cueca ou calcinha na pasta da criança com o nome.
- ✓ Trazer uma foto da família.



MAIS INFORMAÇÕES:

(79) 3431-2483  ColegioDomBosco_it

 Rua Boanerges de Almeida Pinheiro, 1144. Itabaiana/SE





Lista de Material da Educação Infantil



Jardim II / 2023




Título: Vai começar a brincadeira
2 Edição renovada.
Autores: Júnia La Scala, Arnaldo Rodrigues e Sorel Silva.
Editores: FTD

Material de Apoio



Quantidade	Descrição
1	Avental de plástico com o nome do(a) aluno(a)
3	Borrachas de encaixe
1	Caderno desenho grande
2	Caderno de capa rígida com 48 folhas (195mm X 275mm brochura universitário)
1 cx	Giz de cera (lápiz grandes e grossos – 12 cores)
1 cx	Lápis de cor (grande) com 12 unidades
3	Lápis grafite
2 cx	Massas de modelar
2	Pasta com elástico (transparente) com o nome
1	Resma de papel A4


OBSERVAÇÕES:

- ✓ Fardamento completo do Colégio.
- ✓ Toalhinha (com o nome da criança bordado).
- ✓ Tênis branco com velcro e meia toda branca.
- ✓ Identificar todo o material com o nome completo e série da criança.
- ✓ Lancheira, copo e garrafa (com o nome da criança gravado).
- ✓ Trazer 01 copo com tampa e com alça (com o nome da criança gravado).
- ✓ Deixar uma roupinha, com cueca ou calcinha na pasta da criança com o nome.
- ✓ Trazer uma foto da família (10 X 15).
- ✓ 1 Foto 3x4 (da criança)



MAIS INFORMAÇÕES:

(79) 3431-2483  ColegioDomBosco_ita
 Rua Boanerges de Almeida Pinheiro, 1144. Itabaiana/SE



Lista de Material da Educação Infantil



Jardim III / 2023



Título: Vai começar a brincadeira 3
Edição renovada.

Autores: Júnia La Scala, Arnaldo Rodrigues e Sorel Silva.

Editora: FTD



Título: Projeto de Vida e Atitude Empreendedora. 5 anos Educação Infantil.

Autores: Léo Fraiman.

Editora: FTD. OPEE Metodologia.

Materiais de Apoio

Quantidade	Descrição
3	Borrachas de encaixe
1	Caderno desenho grande
2	Caderno de capa rígida com 80 folhas (195mm X 275mm brochura universitário)
1 cx	Giz de cera (lápiz grandes e grossos – 12 cores)
1 cx	Lápis de cor (grande) com 12 unidades
3	Lápis grafite
2 cx	Massa de modelar
2	Pasta com elástico (transparente)
1	Resma de Papel A4
1	Caderno capa rígida pequeno 80 folhas (1/4 – 20cm X 14cm)

OBSERVAÇÕES:

- ✓ Identificar todo o material com o nome completo e série da criança.
- ✓ Fardamento:
 - Menino: camisa xadrez e short caqui – sapato colegial preto de couro e meia toda branca.
 - Menina: blusa branca e saia xadrez – sapato de boneca preto e meia toda branca.

Foi acrescentado apenas o escudo do Colégio bordado na camisa dos meninos e blusa das meninas.

- ✓ Trazer 1 foto da família.
- ✓ Deixar uma roupinha, com cueca ou calcinha na pasta da criança.



MAIS INFORMAÇÕES:

(79) 3431-2483 @ ColegioDomBosco_ita
Rua Boanerges de Almeida Pinheiro, 1144. Itabaiana/SE